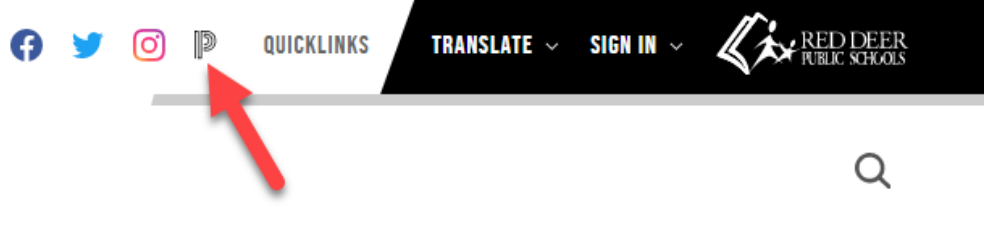


دليل الوالدين PowerSchool

يمكن العثور على ارتباط إلى موقع Parent PowerSchool الخاص بنا في الجزء العلوي من كل موقع من مواقع مدارس RDPSD الخاصة بنا. يمكن أيضاً العثور على الرابط عن طريق كتابة العنوان في شريط البحث في متصفح الإنترنت الخاص بك; powerschool.rdpsd.ab.ca/public/home.html



ستأخذك هاتان الطريقتان إلى صفحة تسجيل دخول الطالب والوالد. إذا نسيت اسم المستخدم أو كلمة المرور ، فانقر على رابط "Forgot Username or Password" = "نسيت اسم المستخدم أو كلمة المرور" في الأسفل. يمكنك أيضاً الاتصال بمدرسة طفلك إذا كنت بحاجة إلى مساعدة.

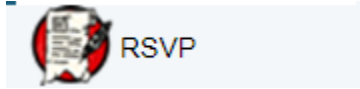


بمجرد تسجيل الدخول ، ستبدأ في صفحة الدرجات والحضور Grades and Attendance بشريط تنقل أسفل الجانب الأيسر. إذا كان طفلك في المدرسة الإعدادية أو المدرسة الثانوية ، فيمكنك النقر فوق الدرجات الزرقاء لمشاهدة تفاصيل تفصيلية عن الإنجاز الحالي لطفلك.

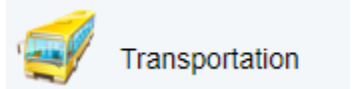
Exp	Last Week				This Week				Course	S1	Q3	S2	Y1	Absences	Tardies		
	M	T	W	H	F	M	T	W								H	F
2(1-2)													[1]	5	0		
3(1-2)	-	-	-	-	-	-	-	-	-	-			[1]	0	0		
5(1-2)										S2				3	0		

ميزات إضافية؛

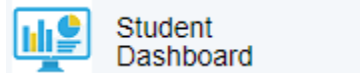
RVSP - يمكنك تحديث معلومات الاتصال الخاصة بطفلك وجهات الاتصال في حالات الطوارئ والمعلومات الطبية هنا.



Transportation النقل - يتضمن معلومات عن طرق النقل الخاصة بطفلك للمدرسة المخصصة له والتي يذهب إليها أو ستعرض معلومات النقل (معرف / استخدام تصريح مرور الحافلة)



Student Dashboard لوحة تحكم الطالب - تُظهر هذه النسبة المئوية لحضور الطالب ، بالإضافة إلى متوسطات الحضور لصف طفلك في مدرسته. تتضمن لوحة المعلومات هذه معلومات تسجيل دخول الطالب لكل من PowerSchool و Gmail ، وعمليات التسجيل الحالية في الدورة التدريبية ، وعرض سريع لمعلومات الاتصال الخاصة بالطالب. ستعرض لوحة تحكم الطالب أيضاً معلومات فريدة تتعلق بطفلك (الفرع الفرنسي ، والطبية ...)



RDP Reports تقارير RDP - هذا هو المكان الذي ستجد فيه (report card) بطاقة تقرير طفلك. سيؤدي النقر فوق أيقونة الظرف إلى إرسال نسخة PDF من بطاقة التقرير إلى عنوان البريد الإلكتروني الموجود في حسابك. سيؤدي النقر فوق رمز العرض إلى إظهاره على الشاشة. يمكنك أيضاً عرض الجدول الزمني لطفلك (الحالي والقادم) ونتائج اختبار الإنجاز الإقليمي السابقة.



Grade History تاريخ الصف - ستجد هنا تاريخًا للصفوف النهائية للمدارس المتوسطة والثانوية.



Grade History

Attendance History سجل الحضور - يتضمن ذلك سجل الحضور التفصيلي لطفلك للعام الدراسي الحالي.



Attendance History

Teacher Comments تعليقات المعلم - يتضمن ذلك روابط البريد الإلكتروني لمعلمي الطالب. يمكن للوالدين أيضًا عرض أحدث تعليقات المعلم عن طريق اختيار مصطلح الإبلاغ المناسب.



Teacher Comments

School Bulletin نشرة المدرسة - قد تجد إعلانات المدرسة هنا إذا كانت مدرستك تستخدم هذه الميزة.



School Bulletin

Class Registration التسجيل في الفصل - يشمل طلبات التسجيل في الدورة لطلاب المدارس الثانوية بالإضافة إلى الملاحظات المتعلقة بمتطلبات المتطلبات الأساسية.



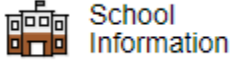
Class Registration

My Schedule الجدول الزمني الخاص بي - يعرض هذا الرابط الجدول الزمني الحالي للطالب.



My Schedule

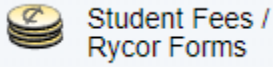
School Information معلومات المدرسة - يعرض هذا الرابط عنوان المدرسة ورقم الهاتف.



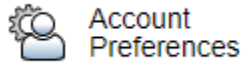
School Engage الانخراط بالمدرسة - هذا هو المكان الذي ستجد فيه وستكمل نماذج الموافقة الرقمية و نماذج التحقق من المعلومات التي تم تخصيصها لطفلك.



Student Fees / Rycor Forms رسوم الطالب / نماذج Rycor - هذا هو المكان الذي يمكنك فيه دفع الرسوم المدرسية. توجد أيضًا قائمة ، حيث يمكنك الوصول إلى الإيصالات والاطلاع على سجل الدفع وتنزيل كشوف الحساب.



Account Preferences تفضيلات الحساب - يسمح لك ذلك بتحديث عنوان البريد الإلكتروني وكلمة المرور لحساب PowerSchool الرئيسي الخاص بك.
* يرجى الملاحظة أن تغيير عنوان بريدك الإلكتروني هنا لا يغير معلومات الاتصال الديموغرافية لطفلك.



* يرجى ملاحظة أنه إذا فقدت بعض الرموز المذكورة أعلاه مثل *RSVP* أو النقل أو سجل الحضور ، فمن المحتمل أنك قمت بتسجيل الدخول باعتبارك طفلك إلى حساب الطالب الخاص به. يمكنك تسجيل الخروج وإعادة تسجيل الدخول باستخدام بيانات اعتماد الوالدين.